

Nun schreibe ich sage und schreibe und mit viel Wehmut meinen letzten Testbericht in der Reihe der Supertester Aktion - 10 Monate sind um... absoluter Wahnsinn

Und ich muss sagen, es war eine megatolle, interessante und herausfordernde Zeit, aber auch eine Zeit, die mir sehr viel Spaß gemacht hat, eine Zeit, die ich ab und an mit schlechtem Gewissen füllen musste, denn es gab einige Zeiträume, an denen es mir schier unmöglich war, die tollen Maschinen zu testen.


Maschinen, von denen ich nun wirklich träume, aber auch Maschinen, von denen ich nun sagen kann „mit denen werde ich nicht warm“

und man hat bei uns Supertestern wirklich immerzu gesehen, wie verschieden die Eindrücke, die Anforderungen, das Handling waren - Maschinen, mit denen ich überhaupt nicht klar kam, haben andere geliebt, sowie auch andersrum.


Aber ok zu all dem später mal ausführlicher mehr

jetzt erst einmal zu der letzten Testmaschine

Der Brother Stickmaschine Innov-is V3



die ersten Tage war es noch etwas „ruckelig“ mit unserer Freundschaft aber dank der lieben Petra aus dem Nähpark Team und einer superlieben Kollegin, hab ich auch kleinen Schwierigkeiten überwunden
Wie z. Bsp. Dass ich erst in das „editieren“ muss um Stickmotive / Wörter zu kombinieren



Also nun erstmal ein paar Fakten zu der tollen Brother Innov-is V3 Stickmaschine

<http://www.naehpark.com/brother-innov-is-v3.html>

Die tolle Stickmaschine liegt preislich im „unteren“ (für mich schon im oberen) Bereich aber nach den vier Wochen weiss ich, dass ich

auf diese Stickmaschine sparen möchte und meine alte Kleine wohl dann mal ausgedient hat, weil man einfach mehr mit dieser zaubern kann. Und sie ist verdammt schwer und mal sehen, wer mir nun bei dem Transport zur Post hilft, denn allein ist das „Monstrum“ 😊 inkl. Karton kaum tragbar und auch mein Arbeitstisch hier oben (denn in den letzten Monaten der Supertester Zeit hab ich mir für die Maschinen hier einen alten Küchentisch hingestellt) – auf jeden Fall der Tisch ist VOLL – die Maschine ist schon gewaltig von der Größe.


Mit einem Stickbereich von 30x18 cm können schon toll größere Stickvorhaben verwirklicht werden. Bei den integrierten 227 Motiven sind ein paar sehr schöne dabei und die Innov-is hat dazu noch 17 verschiedene Schriften. Dank USB Anschluss können natürlich auch alle anderen Stickmotive gestickt werden.

Toll finde ich vor allem, dass die Sprungstiche automatisch geschnitten werden.




(hier gab es mal einen griechischen Namen zum Probesticken)

Spaß hat mir besonders das Gestalten der Buchstaben mit Bogen, im Kreis und vor allem „vergrössert“ gemacht, diese Möglichkeiten hatte ich bisher nie und immer vermisst.



Auch das kombinieren von mehreren Stickvorlagen, d. h. z. Bsp.



Wie hier

Den Buchstaben/Wort Traumann und dem integrierten



Stickmotiv

der Innov-is klappt hervorragend und es macht Spaß, sich mal etwas „anderes „ einfallen zu lassen.



Auch können sämtliche Motive innerhalb des Rahmens perfekt verschoben werden, die Größe kann geändert werden und die Motive kann man spiegeln und in 10° Schritten drehen, wie man mag. Wenn der Faden mal reißt oder die Unterfadenspule leer ist, kann man nach erfolgreichem Neueinfädeln ein paar Schritte zurückgehen und dann geht es perfekt weiter

Auf der Vorderseite hat die Maschine ein paar Funktionstasten wie die autom. Fadenschere, die autom. Einfädelung und die SticKFussabsenkung.



Ich persönlich würde mir noch einen kleineren Rahmen zu der Stickmaschine hinzulegen für die Stickarbeiten bis 13x18 cm aber ansonsten ist das schon mein Traummaschínchen u könnt gern bleiben



Viele neue Lesezeichen sind entstanden



und ein paar Wunschkissen für unser Sofa





DANKE Liebes Nähpark Team für diese tolle Zeit und die vielen interessanten Erfahrungen



Dieser Post steht im Zusammenhang mit der Aktion Supertester vom Nähpark Diermeier. Im Rahmen dieser wurde mir die o.g.Nähmaschine zu Testzwecken kostenlos zeitlich begrenzt zur Verfügung gestellt. Es wird keine Vergütung gezahlt. Es handelt sich somit um einen reinen **Produkttest**. Der NähPark nimmt keinerlei Einfluss auf die Art der Berichterstattung und die dargestellte Meinung. Es

handelt sich um meine persönliche Meinung und Erfahrung, die ich mit der gestellten Maschine gemacht habe.